

راهنمای شرکت در وبینار ها (سمینار های آنلاین)



www.scc.liau.ac.ir



@scc_Liau

حضور در وبینار با استفاده از کامپیوتر و یا لپ تاپ

۱ - نرم افزارهای زیر را دانلود و سپس نصب نمایید. ▶

یا مرورگر گوگل کروم (با توجه به نسخه ویندوز) ← [دانلود فایل](#) ▶

رمز فایل های فشرده:

www.yasdl.com

میباشد

ادوبی فلش پلیر (با توجه به نوع مرورگر) ← [دانلود فایل](#) ▶

Adobe connect ← [دانلود فایل](#) ▶

۲- در زمان برگزاری وبینار با استفاده از مرورگر خود وارد لینک زیر شوید. ▶

<http://lms.iaurasht.ac.ir/Lworkshop> ▶

▶ ***نکته:** در وبینار های مختلف ممکن است لینک متفاوت باشد لذا در پوستر برنامه مورد نظر به این نکته توجه فرمایید.

بعد از باز کردن لینک با استفاده از گوگل کروم، فرم زیر نمایش داده می‌شود که باید ابتدا گزینه Guest را انتخاب کرده و سپس نام و نام خانوادگی خود را با حروف انگلیسی وارد نمایید و در آخر گزینه Enter Room را بزنید .

Adobe Connect Login

lms.iaurash.ac.ir/lfarhangi

Adobe Connect

جلسه حوزه معاونت فرهنگی و دانشجویی

Guest Registered User

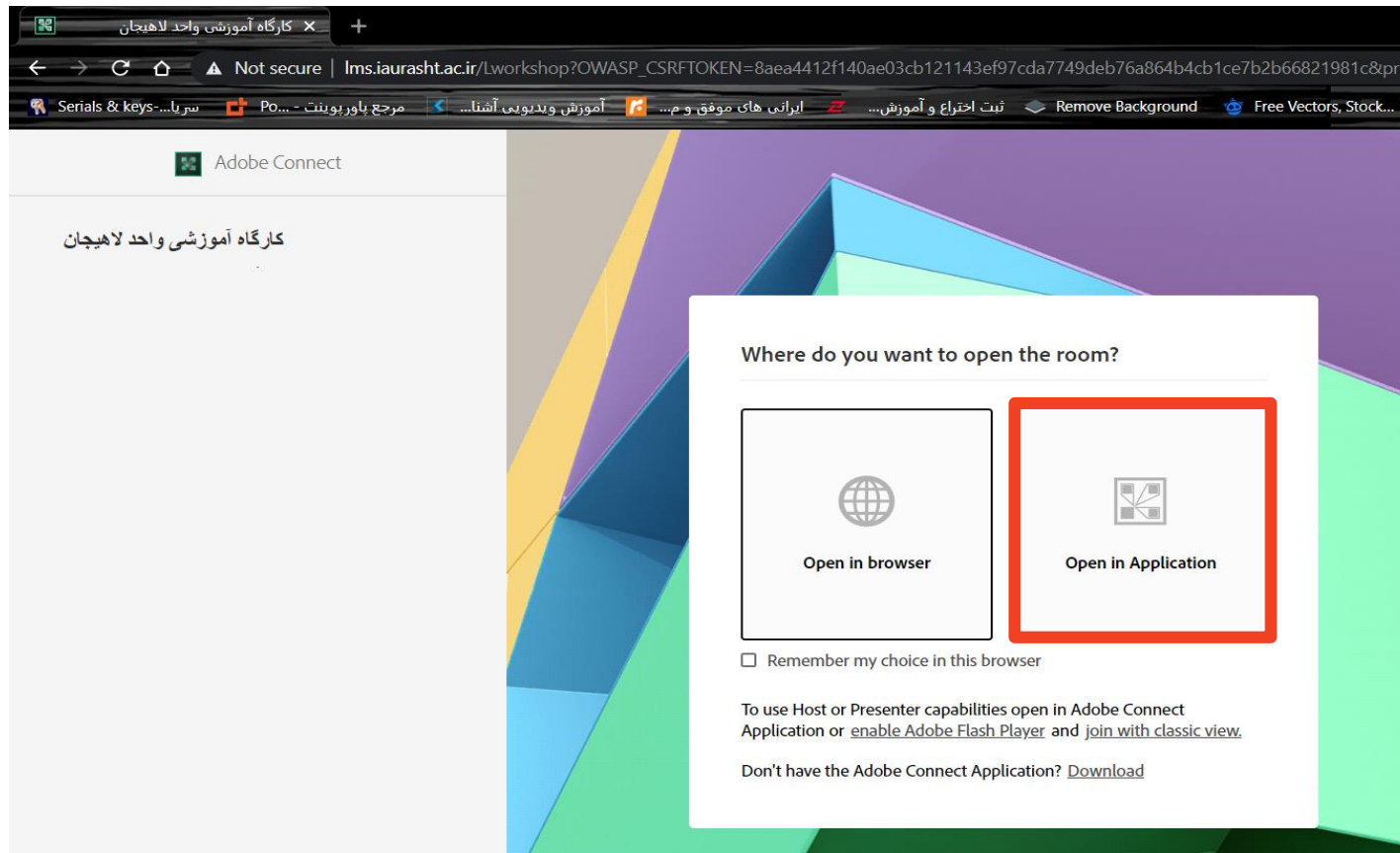
Name

Ali Alipour

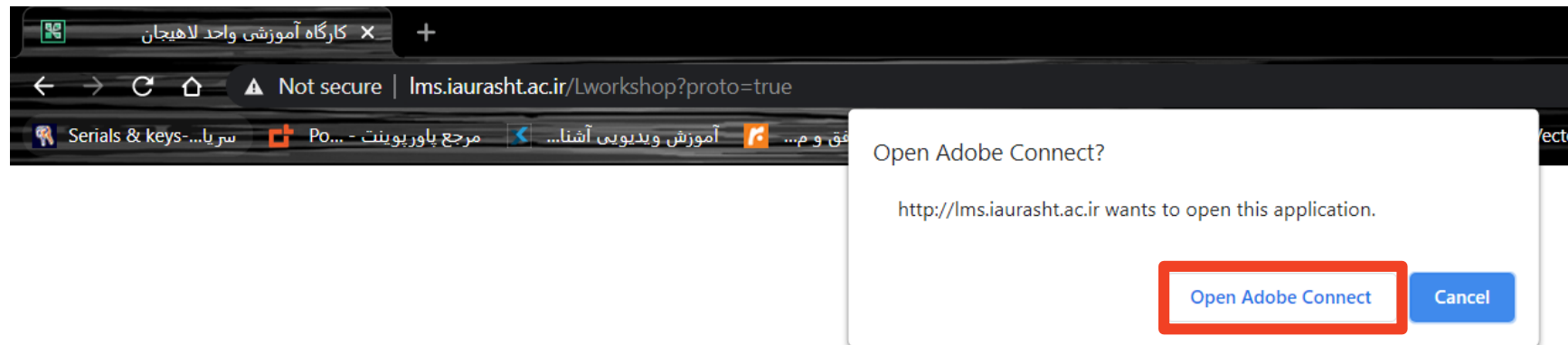
By entering a Name & clicking "Enter Room", you agree that you have read and accept the [Terms of Use & Privacy Policy](#).

Enter Room

4 - در گوگل کروم در صفحه باز شده بر روی گزینه Open in Application کلیک کرده



و سپس بر روی گزینه open adobe connect کلیک کنید و منتظر شوید تا به
وبینار وارد شوید.



راهنمای حضور در وبینار با استفاده از تلفن همراه

▶ - نرم افزارهای زیر را از طریق پلی استور گوگل، بازار یا اپل استور دانلود و نصب نمایید.

▶ ۱- adobe connect

▶ ۲- flash player

▶ در زمان برگزاری وبینار ادوبی کانکت را باز کرده و لینک زیر را در کادر ادرس وارد کرده و next را بزنید.

▶ <http://lms.iaurasht.ac.ir/Lworkshop>

▶ ***نکته:** در وبینار های مختلف ممکن است لینک متفاوت باشد لذا در پوستر برنامه مورد نظر به این نکته توجه فرمایید.

بعد از ورود به برنامه گزینه accept را بزنید. ►

Terms of Use

ADOBE® CONNECT™

NOTICES

© 2012 Adobe Systems Incorporated and its licensors. All Rights Reserved.

Adobe, the Adobe logo, and Adobe® Connect™ are either registered trademarks or trademarks of Adobe Systems Incorporated in the United States and/or other countries.

Third Party notices, terms and conditions pertaining to third party software are available at the Adobe Systems Inc. web site, and are incorporated by reference herein.

PARTICIPANT TERMS OF USE

THESE ADOBE® CONNECT™ PARTICIPANT TERMS OF USE (AS AMENDED FROM TIME TO TIME) (THE

I accept the Terms of Use

Accept

در صفحه بعدی لینک را وارد و next را بزنید. ▶



Enter Meeting URL

<http://lms.iaurasht.ac.ir/lfarhangi>


Next

[Watch Video](#)
[Help](#)

[Terms of Use & Notices](#)

Λ

در صفحه بعدی گزینه guest را بزنید و سپس نام و نام خانوادگی خود را با حروف انگلیسی وارد نمایید و سپس گزینه enter را بزنید تا وارد وبینار شوید.

 <http://lms.iaurasht.ac.ir/lfarhangi>
ی‌ی‌وج‌ش‌ن‌اد و ی‌گ‌ن‌ه‌ر‌ف ت‌ن‌و‌اع‌م ه‌ز‌و‌ح ه‌س‌ل‌ج

Member Guest [Terms of Use & Notices](#)

Your name
Ali Alipour

[Alternative Login](#)

Back Enter